

# KREATIVNÍ DÍLNA S MULTIKULTURNÍM ZAMĚŘENÍM

Dílna je součástí projektu Laskavost – mezi lidmi most.

**Autor dílny a pracovního listu:** MgA. Sevdalina Kovářová Kostadinova

**Konzultant:** Mgr. Jakub Štědroň, Ph.D.

**Fotografie:** Spolek Zaedno

**Ilustrace:** MgA. Sevdalina Kovářová Kostadinova

**Použité zdroje:** pexeso DNM, časopis Kamarádi; www.kamaradi.eu; Wikipedie

**Anotace programu:** V první části se účastníci seznámí s národnostními menšinami v ČR jako se součástí české společnosti. Dozví se například, jaké nosí tradiční kroje a které vlajky je reprezentují. Druhá část programu je interaktivní a má charakter kreativního workshopu, který vychází z tradic národnostních menšin.

*Materiál byl vytvořen v roce 2020.*



*Laskavost -  
mezi lidmi most*

## LASKAVOST – MEZI LIDMI MOST

### dílna s multikulturním zaměřením

**Délka:** 60 min.

**Doporučený věk:** od 7 do 99 let

**Vzdělávací oblasti:** člověk a jeho svět, člověk a společnost, umění a kultura.

**Průřezové téma:** multikulturní výchova.

**Cíle:** Poukázat na to, že příslušníci národnostních menšin jsou nedílnou součástí české společnosti a že si navzájem můžeme poskytovat poučení či kulturní i emocionální zážitky. Rozvíjet poznání mezi národnostními menšinami a majoritní společností. Seznamovat s tematikou kulturní a jazykové rozmanitosti.

My, příslušníci národnostních menšin, chceme vyjádřit společnosti spolupatřičnost, své začlenění, úctu, respekt a ukázat kdo jsme, odkud jsme a že sem patříme.

● **Teoretická část:** 15 min.

**Pomůcky:** pracovní listy; volitelné – počítač s internetem.

Krátké seznámení s tematikou národnostních menšin podle pracovních listů.

● **Praktická část:** 40 min.

**Pomůcky:** pletací příze/vlna různé tloušťky a barvy • korálky s velkou dírkou • nůžky • jehla s velkým okem.

● **Závěrečné zhodnocení:** 5 min.

Teoretickou část shrnete. Uspořádáte improvizovanou výstavu výtvorů.

Účastníci se podělí o své zážitky – co se jim líbilo, co se nového naučili atd.

**Materiály ke stažení** [www.dnm-praha.eu](http://www.dnm-praha.eu) a na [www.kamaradi.eu](http://www.kamaradi.eu):

- Metodické a pracovní listy
- Fotonávod k dílně
- Videonávod k dílně (QR kód)
- Volitelné: on-line kvízy a hry ([www.kamaradi.eu](http://www.kamaradi.eu)) – např. Pexeso lidové kroje, Vlajkové pexeso, Kvíz vlajky národnostních menšin a mnoho dalších kvízů o jednotlivých menšinách.



### Správné odpovědi kvízu z pracovního listu č. 1:

1. ne
2. ano
3. ano
4. ne

**Správná odpověď k otázce na tance z pracovního listu č. 2:**  
Vietnamci

*Projekt se realizuje za podpory MHMP. Je zaměřený na děti z pražských škol, pražské seniory a širokou veřejnost.*






# NÁRODNOSTNÍ MENŠINY V ČR

Za národnostní menšinu je považováno společenství občanů ČR žijících na území současné České republiky, kteří se odlišují od ostatních občanů etnickým původem, jazykem, kulturou a tradicemi, tvoří početní menšinu obyvatelstva a zároveň projevují vůli být považováni za národnostní menšinu za účelem společného úsilí o zachování a rozvoj vlastní svébytnosti. Příslušníkem národnostní menšiny je občan České republiky, který se hlásí k jiné než české národnosti.

V současné době existuje v ČR celkem 14 oficiálních národnostních menšin, a to běloruská, bulharská, chorvatská, maďarská, německá, polská, romská, rusínská, ruská, řecká, slovenská, srbská, ukrajinská a vietnamská.



## PRAVDA NEBO NE

Jsou tato tvrzení pravdivá? Zakroužkujte ano nebo ne:

V současné době existuje v ČR celkem 12 národnostních menšin.

ano  ne

Člověk z národnostní menšiny má odlišný jazyk a kulturu.

ano

ne

V ČR existuje i ukrajinská národnostní menšina.

ano

ne

Součástí tradičního oděvu Němců je velká květinová ozdoba hlavy.

ano

ne



## VLAJKY

Tyto vlajky reprezentují mimo jiné lidi z národnostních menšin žijících v ČR. To jsou lidé, kteří v naší republice žijí, ale mají odlišnou národnost. Mluví třeba i jiným jazykem než českým, mají odlišnou kulturu a zvyky.



Spojte správně vlajku s nápisem:


A matching exercise where 14 flags are placed in boxes and 14 names are placed in other boxes. The names are: Ukrajinci, Bulhaři, Češi, Bělorusové, Němci, Slováci, Srbové, Chorvati, Romové, Řekové, Maďaři, Poláci, Rusové, Rusíni, Vietnamci.

## DŮM NÁRODNOSTNÍCH MENŠIN V PRAZE

Dům národnostních menšin byl slavnostně otevřen pro veřejnost 21. 6. 2007. Od té doby slouží veřejnosti jako jedinečné místo, kde národnostní menšiny mohou prezentovat své kulturní, vzdělávací a společenské aktivity, kde se mohou lidé potkávat, spolupracovat a vzájemně obohacovat. V současné době funguje jako obecně prospěšná společnost a poskytuje zázemí v různém rozsahu všem 14 oficiálním národnostním menšin.

### LABYRINT

Některé pražské ulice tvoří kouzelný labyrint. Najdete cestu z Magistrátu do Domu národnostních menšin:



Znáte osobně nějakého člověka, který pochází z některé národnostní menšiny? Napište, jak se jmenuje.

---

---

Tipněte si, pro který národ je tento „bambu-sový tanec“ typický.

---





# DÍLNA – NÁRAMKY V BARVÁCH RŮZNÝCH NÁRODŮ

**Potřebujete:** pletací přízi/vlnu různé tloušťky a barvy • korálky s velkou dírkou • nůžky • jehlu s velkým okem.



**Jak na to:** 1 Vyberte si jednu z vlajek národnostních menšin v ČR, např. bulharskou.

2 Z příze v barvách vlajky – v tomto případě to bude bílá, zelená a červená – odstříhnete několik kousků dlouhých přibližně 30 cm. 3 Dva různobarvné kusy příze svažte na jednom konci dohromady. Jednou rukou držte svázané konce a zakruťte alespoň 30krát oba konce (každý zvlášť) ve stejném směru, v němž je vlna již zkroutená (práce ve dvojici). Vlny se pak pustí a samy se zatočí kolem sebe. 4 Na další kousek vlny navlékněte korálky.

5 Všechny připravené kousky vlny svažte k sobě. 6 Opatrně z nich spleťte cop, korálky rozmístěte rovnoměrně po celé délce náramku.

**TIP 1:** Použijte korálky s písmenky a tvořte takto názvy národů či zkratky států.

**TIP 2:** Z kancelářské sponky vytvořte jednoduchý nástroj na navléknutí korálků. Drátek narovnejte a ohněte ho napůl. Do záhybu navlékněte vlnu. Korálky navlékejte přes opačnou stranu nástroje, tvořenou dvěma konci drátku.



## V BARVÁCH LOGA PROJEKTU

Použijte vlny v barvách projektu Laskavost – mezi lidmi most – zelená, modrá a červená a vyrábějte náramky podle návodu. Pokud se vám líbí symbol srdce, které je obsažené i v logu iniciativy, navlékněte si korálek ve tvaru srdce.

**Rozhodnete-li se také vyrábět náramky, můžete je následně věnovat hostům galavečera a tímto zapojíte i vaši organizaci do projektových aktivit. Ale hlavně prokážete laskavost jinému, neznámému člověku, a to je cílem našeho snažení!**

Kontaktujte nás – e-mail: kamaradi@zaedno.org či na telefon +420 603 103 928.

